




mobile modello <b>SLIM LINE</b>		<b>ORIGINARIO</b>
Produttore: <b>T.B.M. S.r.l. a Socio Unico</b>		
larghezza 500 mm	altezza 1800 mm	profondità 450 mm

<b>Produttore: T.B.M. S.r.l.</b>	
<b>Nome Mobile: SLIM LINE</b>	
Larghezza:	cm 50
Profondità:	cm 45
Altezza:	cm 180
Peso:	kg 78

LA CUPOLA SUPERIORE DEL MOBILE PUO' ESSERE EQUIPAGGIATA CON UN GIOCO DI LUCI OPZIONALE, IN QUEL CASO LA CORNICE METALLICA E' FORATA IN PROSSIMITA' DELLE LUCI. LA CUPOLA PUO' ESSERE INOLTRE DOTATA DI UN TOPPER DECORATIVO



ALCUNE PRODUZIONI POSSONO ESSERE EQUIPAGGIATE CON UNA SECONDA CHIAVE REFILL DI PREDISPOSIZIONE SOPRA ALLA PLANCIA E COMUNQUE IL NUMERO DELLE SERRATURE E' PURAMENTE INDICATIVO E POTREBBE SUBIRE DELLE MODIFICHE NELLE PRODUZIONI ANCHE SOLO NELLA POSIZIONE



NB: IL COLORE, LA FORMA E IL NUMERO DEI PULSANTI E' PURAMENTE INDICATIVO E POTREBBE VARIARE NELLE PRODUZIONI DA 7 A 8 COME PREDISPOSIZIONE.



NELLE PRODUZIONI PIU' RECENTI LA PARTE SUPERIORE DEL MOBILE E' REALIZZATA IN METALLO ANZICHE' IN LEGNO

NB: Il colore, I materiali, le finiture e le dimensioni del mobile possono subire leggere modifiche in fase produttiva.  
\* Nelle serigrafie/grafiche del mobile (anche se personalizzate) verranno riportate le informazioni minime stabilite dalla normativa vigente: Costo partita, Vincita massima, Divieto di gioco ai minori di anni 18, Logo ADM

mobile modello <b>FULL METAL</b>		<b>COMPATIBILE</b>
Produttore: <b>T.B.M. S.r.l. a Socio Unico</b>		
larghezza 480 mm	altezza 1840 mm	profondità 460 mm

<b>Produttore: T.B.M. S.r.l.</b>	
<b>Nome Mobile: FULL METAL</b>	
Larghezza:	cm 48
Profondità:	cm 46
Altezza:	cm 184
Peso:	kg 79

LA CUPOLA SUPERIORE DEL CABINET PUO' ESSERE EQUIPAGGIATA CON UN TOPPER DECORATIVO



NB: IL COLORE, LA FORMA E IL NUMERO DEI PULSANTI E' PURAMENTE INDICATIVO E POTREBBE VARIARE NELLE PRODUZIONI DA 7 A 8 COME PREDISPOSIZIONE



LA CHIAVE DEL REFILL PUO' ESSERE POSIZIONATA A LATO PLANCIA O SOPRA ALLA PLANCIA E COMUNQUE IL NUMERO DELLE SERRATURE E' PURAMENTE INDICATIVO E POTREBBE SUBIRE DELLE MODIFICHE NELLE PRODUZIONI ANCHE SOLO NELLA POSIZIONE IL CABINET PUO' ESSERE EQUIPAGGIATO CON UN POGGIPIEDI OPZIONALE, E IL CASSETTO MONETA PUO' AVERE UNA FORMA DIVERSA




NB: Il colore, I materiali, le finiture e le dimensioni del mobile possono subire leggere modifiche in fase produttiva.  
\* Nelle serigrafie/grafiche del mobile (anche se personalizzate) verranno riportate le informazioni minime stabilite dalla normativa vigente: Costo partita, Vincita massima, Divieto di gioco ai minori di anni 18, Logo ADM

mobile modello <b>REGAL</b>		<b>COMPATIBILE</b>
Produttore: <b>T.B.M. S.r.l.</b>		
larghezza 500 mm	altezza 1885 mm	profondità 480 mm

<b>Produttore: T.B.M. S.r.l.</b>	
<b>Nome Mobile: REGAL</b>	
Larghezza:	cm 50
Profondità:	cm 48
Altezza:	cm 188,5
Peso:	kg 90

LA TESTATA SUPERIORE DEL CABINET PUO' ESSERE EQUIPAGGIATA CON UN TOPPER DECORATIVO



NB: IL COLORE, LA FORMA E IL NUMERO DEI PULSANTI E' PURAMENTE INDICATIVO E POTREBBE VARIARE NELLE PRODUZIONI DA 7 A 8 COME PREDISPOSIZIONE



IL NUMERO DELLE SERRATURE E' PURAMENTE INDICATIVO E POTREBBE SUBIRE DELLE MODIFICHE NELLE PRODUZIONI ANCHE SOLO NELLA POSIZIONE



NB: Il colore, I materiali, le finiture e le dimensioni del mobile possono subire leggere modifiche in fase produttiva.  
\* Nelle serigrafie/grafiche del mobile (anche se personalizzate) verranno riportate le informazioni minime stabilite dalla normativa vigente: Costo partita, Vincita massima, Divieto di gioco ai minori di anni 18, Logo ADM

## ULTERIORI COMPONENTI OPZIONALI DEI CABINET T.B.M.

### 1. Componente opzionale DELAY TIMER o TEMPORIZZATORE

Gli apparecchi possono essere equipaggiati con un dispositivo Time Delay, ovvero un dispositivo che ritarda la fornitura della tensione di ingresso all'alimentatore dell'apparecchio di un certo tempo. Il tempo di ritardo può essere fisso o variabile a seconda del modello di temporizzatore utilizzato. Questo dispositivo permette di preservare l'integrità e l'affidabilità di tutti i dispositivi che compongono l'apparecchio (interruttore principale, alimentatore, scheda elettronica di gioco, gettoniera, hopper) che sono alimentati a bassa tensione (5V, 12V, 24V). Il dispositivo è dotato di fusibile di protezione.

### **2. GIOCHI DI LUCI OPZIONALI**

Luci cupola opzionali



L'immagine è puramente indicativa, possono variare nella forma a seconda della forma della cupola del cabinet

### **3. TOPPER OPZIONALI**



Le immagini sono puramente indicative, possono variare nella forma a seconda del produttore e della forma della cupola del cabinet

### **4. PROTEZIONI ANTI INTRUSIONE**



Catenacci opzionali atti a prevenire intrusioni da personale non autorizzato, possono variare nella forma e nelle dimensioni a seconda del cabinet sul quale vengono installati. Le immagini illustrate sono puramente esemplificative

### **5. Introduzione moneta Anti-ferretto**



mobile modello <b>SK4</b>		<b>COMPATIBILE</b>
Produttore: <b>B.D.M.</b>		
larghezza 500 mm	altezza 1800 mm	profondità 550 mm



mobile modello <b>SK3</b>		<b>COMPATIBILE</b>
Produttore: <b>B.D.M. Società Unipersonale</b>		
larghezza 510 mm	altezza 1800 mm	profondità 570 mm



mobile modello <b>MAYA EVA</b>		<b>COMPATIBILE</b>
Produttore: <b>B.D.M. Società Unipersonale</b>		
larghezza 500 mm	altezza 1850 mm	profondità 480 mm

### VARIANTI "MAYA EVA"

#### Modello base

La variante base del mobile Maya Eva ha diverse fasce inferiori frontali retroilluminate, il decoro posto alla base del mobile con un disegno differente, il frontale superiore unico e può avere i tasti inseriti nello sportellone (vedi immagine). Tutte queste varianti hanno una funzione esclusivamente estetica e non modificano in alcun modo quello che è racchiuso all'interno della macchina in quanto restano all'esterno del mobile.



Logo Alzata: può avere in alternativa la personalizzazione del logo richiesto dal cliente



Logo Plancia: può avere in alternativa la personalizzazione del logo richiesto dal cliente



N.B. Nelle serigrafie del mobile verranno riportate le informazioni minime stabilite dalla normativa: Nome del Gioco, Costruttore, Vincita Massima, Costo Partita, Divieto di gioco ai Minori di 18 anni e logo ADM.



mobile modello <b>MAYA ECLIPSE</b>		<b>COMPATIBILE</b>
Produttore: <b>B.D.M. Società Unipersonale</b>		
larghezza 510 mm	altezza 1800 mm	profondità 570 mm

Variante estetica per il montaggio del monitor 19" 4/3



N.B. Nelle serigrafie del mobile verranno riportate le informazioni minime stabilite dalla normativa vigente: nome gioco, costruttore, vincita massima, costo partita, divieto di gioco ai minori di 18 anni e logo ADM.

mobile modello <b>BDM MISSUS M1 19"</b>		<b>COMPATIBILE</b>
Produttore: <b>B.D.M. Società Unipersonale</b>		
larghezza 510 mm	altezza 1850 mm	profondità 450 mm



mobile modello <b>BDM TFT LINE 2</b>		<b>COMPATIBILE</b>
Produttore: <b>B.D.M. Società Unipersonale</b>		
larghezza 450 mm	altezza 1800 mm	profondità 460 ++ mm



mobile modello <b>BDM M4 19"</b>		<b>COMPATIBILE</b>
Produttore: <b>B.D.M. Società Unipersonale</b>		
larghezza 503 mm	altezza 1906 mm	profondità 635 mm



mobile modello <b>LAS VEGAS COMPACT</b>		<b>COMPATIBILE</b>
Produttore: <b>BALDAZZI STYL ART</b>		
larghezza 496 mm	altezza 1815 mm	profondità 445 mm

*La serie pulsanti può essere di:  
colore, dimensione posizione e  
quantità diversa da quelli riportati  
in fotografia.*



N.B. Nelle serigrafie del mobile verranno riportate le informazioni minime stabilite dalla normativa: Nome del Gioco, Costruttore, Vincita Massima, Costo Partita, Divieto di Gioco ai Minori di 18 anni e logo AAMS.

## ELEMENTI OPZIONALI



**Tower Light SHUTTLE**



**Tower Light VANGUARD**



**Kit Blindatura Posteriore**



**Poggiapiedi**



**Kit Blindatura Alto**



**Kit Blindatura Basso**

**NB: I Kit Blindatura posso variare di dimensioni e di aspetto estetico in base al mobile, quindi le presenti foto sono puramente illustrative.**



**Introduzione moneta Anti-ferretto  
Las Vegas Compact**




**Introduzione moneta Anti-ferretto  
Casinò**

mobile modello <b>CASINO'</b>		<b>COMPATIBILE</b>
Produttore: <b>BALDAZZI STYL ART</b>		
larghezza 500 mm	altezza 1890 mm	profondità 470 mm

*La serie pulsanti può essere di:  
colore, dimensione posizione e  
quantità diversa da quelli riportati  
in fotografia.*

### Profili Casinò con LED



N.B. Nelle serigrafie del mobile verranno riportate le informazioni minime stabilite dalla normativa: Nome del Gioco, Costruttore, Vincita Massima, Costo Partita, Divieto di Gioco ai Minori di 18 anni e logo AAMS.

mobile modello <b>MARIM N/C</b>		<b>COMPATIBILE</b>
Produttore: <b>MARIM</b>		
larghezza 470 mm	altezza 1780 mm	profondità 420 mm





mobile modello <b>MARIM LINE</b>		<b>COMPATIBILE</b>
Produttore: <b>MARIM</b>		
larghezza 540 mm	altezza 2330 mm	profondità 530 mm



mobile modello <b>MARIM CHEAP</b>		<b>COMPATIBILE</b>
Produttore: <b>MARIM</b>		
larghezza 457 mm	altezza 1765 mm	profondità 420 + 75 (MANIGLIA) mm

## Marim Cheap



*Particolare alternativo*

*La serie pulsanti può essere di:  
colore, dimensione, posizione e  
quantità diversa da quelli  
riportati in fotografia.*

mobile modello <b>MARIM PLUS</b>		<b>COMPATIBILE</b>	
Produttore: <b>MARIM</b>			
larghezza 550 mm	altezza 1870 mm	profondità 500 mm	



*La serie pulsanti può essere di:  
colore, dimensione, posizione e  
quantità diversa da quelli  
riportati in fotografia.*

mobile modello <b>SHARK</b>		<b>COMPATIBILE</b>
Produttore: <b>ELETTRONICA VIDEO GAMES</b>		
larghezza 500 mm	altezza 1900 mm	profondità 480 mm



mobile modello <b>DOUBLE VLT</b>		<b>COMPATIBILE</b>
Produttore: <b>ROYAL KID</b>		
larghezza 500 mm	altezza 2080/1850 mm	profondità 410 mm

- VERNICIATURA: COLORI DIFFERENTI

- TOPPER ALTERNATIVI CON FORME DIFFERENTI


- LUCI CON COLORI DIFFERENTI

- PULSANTIERE ALTERNATIVE

- DISPOSITIVI DI SICUREZZA:  
LUCCHETTI / BARRE ANTIEFFRAZIONE



- POGGIAPIEDI OPZIONALE



- ESEMPIO DI TOPPER ALTERNATIVO



mobile modello <b>MINISHARK</b>		<b>COMPATIBILE</b>
Produttore: <b>SANREMO GAMES</b>		
larghezza 400 mm	altezza 1620 mm	profondità 470 mm



mobile modello <b>SKY PREMIUM</b>		<b>COMPATIBILE</b>
Produttore: <b>HIGHLIGHT OF THE GAMES</b>		
larghezza 480 mm	altezza 1850 mm	profondità 430 mm

**ELEMENTO AGGIUNTIVO**



**TOPPER**



**TESTINA SENZA LUCI**



Il numero delle serrature è puramente indicativo e potrebbe subire delle modifiche nelle produzioni anche solo nella posizione.  
Il numero dei pulsanti è puramente indicativo e potrebbe variare nelle produzioni da 7 a 8 come predisposizione.



Il Mobile può essere fornito in versione COLORATO DI NERO o CROMATO.

N.B. Nelle serigrafie del mobile verranno riportate le informazioni minime stabilite dalla normativa: Nome del Gioco, Costruttore, Vincita Massima, Costo Partita, Divieto di Gioco ai Minori di 18 anni e logo AAMS.

mobile modello <b>SKY SLOT TWIN</b>		<b>COMPATIBILE</b>
Produttore: <b>HIGHLIGHT OF THE GAMES</b>		
larghezza 500 mm	altezza 1940 mm	profondità 490 mm

ELEMENTO AGGIUNTIVO



TOPPER



SPORTELLO ALTERNATIVO



TESTINA CON LUCI



Il numero delle serrature è puramente indicativo e potrebbe subire delle modifiche nelle produzioni anche solo nella posizione.  
Il numero dei pulsanti è puramente indicativo e potrebbe variare nelle produzioni da 7 a 8 come predisposizione.



Il Mobile può essere fornito in versione COLORATO DI NERO o CROMATO.

N.B. Nelle serigrafie del mobile verranno riportate le informazioni minime stabilite dalla normativa: Nome del Gioco, Costruttore, Vincita Massima, Costo Partita, Divieto di Gioco ai Minori di 18 anni e logo AAMS.



mobile modello <b>PRESTIGE</b>		<b>COMPATIBILE</b>
Produttore: <b>CRISTALTEC</b>		
larghezza 500 mm	altezza 1930 mm	profondità 470 mm

#### CUSTOM E PERSONALIZZAZIONI

*I Cabinet possono avere testatine in acciaio, fiancate laterali, e sportelli inferiori con LOGHI personalizzati e luci di diverso colore.*

*Tali elementi non influiscono in alcun modo con il funzionamento della macchina.*

**CUPOLINO LUMINOSO** (Opzionale)




#### ACCESSO ALIMENTATORE

Il cabinet può avere una delle due tipologie di accesso all'alimentatore (la parte elettrica non varia)

ALIMENTATORE ACCESSIBILE INT.:



ALIMENTATORE ACCESSIBILE EXT.:



## ULTERIORI OPZIONI SU CABINET PRESTIGE

**PLANCIA COMANDI e TESTATA DEL CABINET:** Il Cabinet PRESTIGE può avere luci e LOGHI personalizzati con Plancia Comandi e Testatina, realizzati anche in materiale plastico di diverso colore: ROSSO, VERDE, ARANCIO, NERO, BLUE, CELESTE, VIOLA, GIALLO.



**BARRA DI SICUREZZA:** Il Cabinet PRESTIGE può montare una barra cromata (con LOGO anche personalizzato) al fine di garantire una blindatura dello sportello del basamento.



**VASCHETTA RACCOLTA MONETE:** Il Cabinet PRESTIGE può avere una vaschetta raccolta monete come quella rappresentata in figura.



### **PROFILI LATERALI CABINET :**

**PROFILO SINISTRO:** Il cabinet PRESTIGE può avere un'asola esterna per lo sgancio della plancia comandi (protetta da serratura di sbloccaggio).

**PROFILO DESTRO:** Il cabinet PRESTIGE può avere al posto del pomello cromato di apertura (sportello) un'asola sostitutiva; Un catenaccio che rafforza la blindatura; Una ulteriore serratura dedicata allo sbloccaggio della plancia comandi.



mobile modello <b>GLAMOUR</b>		<b>COMPATIBILE</b>
Produttore: <b>CRISTALTEC</b>		
larghezza 500 mm	altezza 1930 mm	profondità 470 mm



### CUSTOM E PERSONALIZZAZIONI

Il Cabinet GLAMOUR può avere luci e LOGHI personalizzati con sportello anteriore, testatina, plancia pulsanti, vaschetta raccolta monete realizzati anche in materiale plastico di diverso colore:

- ROSSO
- VERDE
- ARANCIO
- NERO
- BLUE
- CELESTE
- VIOLA
- GIALLO

Esse non modificano in alcun modo le parti elettriche ed elettroniche della macchina stessa

<b>CUPOLINO LUMINOSO</b> (Opzionale)		<b>Variante Glamour custom Better Slot</b> 
<b>ACCESSO ALIMENTATORE</b> Il cabinet può avere una delle due tipologie di accesso all'alimentatore (la parte elettrica non varia)		
<small>ALIMENTATORE ACCESSIBILE INT.</small>	<small>ALIMENTATORE ACCESSIBILE EXT.</small>	
		
la testatina superiore può essere realizzata anche in metallo e con logo personalizzato		
		
il sottopancia può essere realizzato nella seguente forma con colorazioni e logo personalizzati		
		
Lo sportello inferiore può essere privo di loghi oppure avere i loghi personalizzati		
		

mobile modello <b>ROXI</b>		<b>COMPATIBILE</b>
Produttore: <b>CRISTALTEC</b>		
larghezza 470 mm	altezza 1800 mm	profondità 430 mm

TESTATINA SENZA LUCI CROMATA (Opzionale)	
TESTATINA SENZA LUCI VERNICIATA (Opzionale)	
<b>ROXI CON CROMATURE</b>	



mobile modello <b>MERKUR Motion Slim</b>		<b>COMPATIBILE</b>
Produttore: <b>CRISTALTEC</b>		
larghezza 500 mm	altezza 1830 mm	profondità 540 mm

**Disponibile anche con elemento non sensibile:  
ANTISCASSO (possibilità di applicare un lucchetto)**



Disponibile anche con elemento non  
Sensibile:  
**LUCI TOPPER**



mobile modello <b>MERKUR MOTION</b>		<b>COMPATIBILE</b>
Produttore: <b>CRISTALTEC</b>		
larghezza 583 mm	altezza 1877 mm	profondità 590 mm

<b>TIPOLOGIA:</b>	<b>MOBILE</b>
<b>PRODUTTORE:</b>	<b>Cristaltec S.p.A.</b>
<b>MODELLO:</b>	<b>Merkur Motion</b>
<b>SPECIFICHE:</b>	
Larghezza:	58,3 cm
Profondità:	59,8 cm
Altezza:	187,7 cm
Peso (senza basi)	108 Kg

Disponibile anche con elemento non Sensibile:  
**LUCI TOPPER**




mobile modello <b>NET V1</b>		<b>COMPATIBILE</b>
Produttore: <b>NET</b>		
larghezza 565 mm	altezza 1850/2000 mm	profondità 480 mm



#### **CUSTOM E PERSONALIZZAZIONI**

*I Cabinet possono avere testatine in acciaio, fiancate laterali e sportelli inferiori con LOGHI personalizzati e luci di diverso colore.*

*Tali elementi non influiscono in alcun modo con il funzionamento della macchina.*

#### **CUPOLINO LUMINOSO**

(Opzionale)

mobile modello <b>EARTH 19</b>		<b>COMPATIBILE</b>
Produttore: <b>POWER GROUP</b>		
larghezza 500 mm	altezza 1920 mm	profondità 470 mm

## EARTH



### PARTICOLARI ALTERNATIVI

Acciaio cupola alternativo con logo Earth  
Cupolino in plex luminoso con scritta Earth  
Personalizzabile con logo/scritta del cliente.



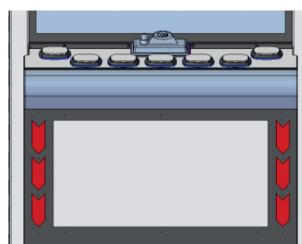

Fasce in acciaio alternative.



Plancia alternativa acciaio con 9 pulsanti  
(5 stop e 4 start) e acciaio con  
logo e scritta Earth  
personalizzabile con  
logo/scritta del cliente.



Plancia alternativa  
con cave luminose.



Sportello cassa alternativo con  
logo e scritta Earth.



Sistema di blindaggio  
superiore ed inferiore



Il cabinet Earth può essere realizzato di diversi colori.  
Tutto ciò è possibile mantenendo immutate le parte elettriche ed  
elettroniche rispetto all'apparecchio sottoposto a verifica CE.



mobile modello <b>KING SING</b>		<b>COMPATIBILE</b>
Produttore: <b>LBN ELECTRONIC GAMES</b>		
larghezza 500 mm	altezza 2000 mm	profondità 450 mm



mobile modello <b>MISTERY 19</b>		<b>COMPATIBILE</b>
Produttore: <b>LBN ELECTRONIC GAMES</b>		
larghezza 450 mm	altezza 1800 mm	profondità 450 mm


## VERSIONE CROMO



## VERSIONE NERO



mobile modello <b>JOLLY</b>		<b>COMPATIBILE</b>
Produttore: <b>LBN ELECTRONIC GAMES</b>		
larghezza 460 mm	altezza 1780 mm	profondità 480 mm



mobile modello <b>M-FIVE</b>		<b>COMPATIBILE</b>
Produttore: <b>S.D. CONNECTION</b>		
larghezza 505 mm	altezza 1890 mm	profondità 460 mm



#### OPTIONAL DI FORNITURA CABINET M-Five

Il colore del mobile, le finiture superficiali e le serigrafie sono variabili. Inoltre sul mobile può essere apposto il logo aziendale o del cliente di colori, materiali, dimensioni e in posizioni diverse in base alle richieste.

Il mobile può essere equipaggiato da una torretta luminosa con serigrafie personalizzate per i clienti. La forma della torretta varia a seconda della richiesta del cliente.

#### OPTIONAL DI FORNITURA CABINET SLENDER

Il logo sulla parte centrale della plancia dei pulsanti, il colore del mobile, le finiture superficiali, le serigrafie e il numero dei pulsanti possono variare.

*N.B. I materiali, le finiture e le dimensioni del mobile possono subire leggere modifiche in fase produttiva  
\* Nelle serigrafie/grafiche del mobile (anche se personalizzate) verranno riportate le informazioni minime stabilite dalla normativa vigente: costo partita, vincita massima, divieto di gioco ai minori di anni 18, logo AAMS.*

mobile modello <b>CASINO'</b>		<b>COMPATIBILE</b>
Produttore: <b>VLT ITALIA</b>		
larghezza 460 mm	altezza 1700 mm	profondità 400 mm

<b>CUSTOM E PERSONALIZZAZIONI</b>	
<i>Materiale: Ferro, acciaio, plastica</i>	
<i>Al presente mobile Casinò può essere, a richiesta del cliente, inserita una cupola superiore, che non ha nessuna interazione ne con la scheda di gioco ne con le periferiche del mobile.</i>	
<i>Il mobile Casinò, in tutte e due le versioni, può avere, sempre a fini puramente estetici, la cromatura della parte frontale, ove è alloggiata la pulsantiera ed il frontale del monitor.</i> <i>Anche in questo caso la modifica non comporta nessuna interazione ne con la scheda di gioco ne con le periferiche abbinate a quest'ultima.</i>	
<i>Al presente mobile Casinò, può essere, a richiesta del cliente, montata la pulsantiera alternativa, indicata in figura, con le stesse funzionalità della pulsantiera originale, con differenze puramente estetiche.</i>	
	



NOTE: IL COLORE DEL MOBILE, LE FINITURE SUPERFICIALI E LE SERIGRAFIE SONO PURAMENTE INDICATIVE E POTREBBERO SUBIRE MODIFICHE NELLE PRODUZIONI FUTURE

N.B. Nelle serigrafie del mobile verranno riportate le informazioni minime stabilite dalla normativa: Nome del Gioco, Costruttore, Vincita Massima, Costo Partita, Divieto di Gioco ai Minori di 18 anni e logo AAMS.

mobile modello <b>LCD SLOT</b>		<b>COMPATIBILE</b>
Produttore: <b>SISAL GAMING</b>		
larghezza 445 mm	altezza 1750 mm	profondità 420 mm



POGGIAPIEDI:  
ELEMENTO COMPATIBILE

SENZA  
TASCA PDA



CON  
TASCA PDA



## ELEMENTI OPZIONALI DI FORNITURA LCD SLOT

COPERTURA BLINDATA  
CASSETTO MONETE  
COMPRESIVA DI  
RINFORZO PER  
SPORTELLO APERTURA



PULSANTIERA VERS. 2



UFO/TOPPER



PUO' INOLTRE AVERE:

- COLORAZIONE PLANCIA COLORE GRIGIO , NERO O CROMATO
- CUPOLINO SENZA LUCI (E QUINDI SENZA FORATURA X LUCI)
- BLINDATURA SU SPORTELLO CASSETTO MONETE

mobile modello <b>FLASH SLOT</b>		<b>COMPATIBILE</b>
Produttore: <b>SISAL GAMING</b>		
larghezza 510 mm	altezza 187 mm	profondità 400 mm

**OPZIONI DI FORNITURA:**

PORTA BLINDATA: possibilità di inserire blindatura su sportello hopper e su sportello cassa. Variazione peso da 80 Kg a 100 Kg.  
POSSIBILITA' DI INSERIRE SERRATURA RIPROGRAMMABILE



CUPOLINO e FRONTALE LOGO con possibilità di scritta e logo "NET" oppure "SISAL"



UFO →



PROFILI FLASH SLOT: ANCHE SENZA CAVE LUMINOSE

Il colore dei led luminosi è indicativo e può variare

PUO' INOLTRE AVERE: COLORAZIONE PLANCIA COLORE GRIGIO, NERO O CROMATO



mobile modello <b>SMART</b>		<b>COMPATIBILE</b>
Produttore: <b>SISAL GAMING</b>		
larghezza 550 mm	altezza 1910 mm	profondità 480 mm



#### **Note**

1. *nell'apparecchio, compresi i suoi componenti non sensibili, il numero e la colorazione dei pulsanti, delle serrature e delle chiavi elettriche è puramente indicativo e potrebbe variare nella predisposizione e posizione, in conformità al cablaggio della scheda gioco*
2. *i materiali, le finiture e le dimensioni del mobile possono subire leggere modifiche in fase produttiva*
3. *nelle serigrafie/grafiche del mobile (anche se personalizzate) verranno riportate le informazioni minime stabilite dalla normativa vigente: costo partita, vincita massima, divieto di gioco ai minori di anni 18, logo AAMS.*

## Elementi opzionali SMART

### TOPPER



### LOGHI



Possibile presenza di un logo nella testata del cabinet

Possibile assenza o variazione del logo sotto la pulsantiera




## ACCESSORI LATERALI SMART


Nei fianchi del cabinet, possibile presenza di accessori a scomparsa ed estraibili (posacenere, appendini, portabicchieri, etc.)



**CON ACCESSORI  
LATERALI**



**SENZA ACCESSORI  
LATERALI**



## ALTRO

**Verniciatura di colore variabile**  
**Profilo luminoso di colore variabile**

mobile modello <b>MG5</b>		<b>COMPATIBILE</b>
Produttore: <b>SISAL GAMING</b>		
larghezza 560 mm	altezza 1870 mm	profondità 510 mm



mobile modello <b>MG2</b>		<b>COMPATIBILE</b>
Produttore: <b>SISAL GAMING</b>		
larghezza 450 mm	altezza 610/1450 mm	profondità 530 mm



La versione originale dell' MG2 è quella che non utilizza il piedistallo.  
Il basamento non è componente sensibile della macchina, la macchina è utilizzabile anche senza ed esiste una versione con il piedistallo montato.



mobile modello <b>QUEEN II 13</b>		<b>COMPATIBILE</b>
Produttore: <b>WIN-TEK</b>		
larghezza 500 mm	altezza 1900 mm	profondità 470 mm



### VARIANTI:

Disponibile con plexy retroilluminato con logo del cliente

Variante Nera:

Variante a base larga:




Scritta WINTEK personalizzabile con logo /scritta cliente

Personalizzabile anche con chiavistello di sicurezza per cassa moneta



Tipologia di pulsanti alternativi



*Pulsantiere Alternative*

**CHIAVE ELETTRICA:**

- su lato sinistro o destro del frontale;
- da una a tre chiavi, in conformità al cablaggio della scheda gioco

*N.B. I materiali, le finiture e le dimensioni del mobile possono subire leggere modifiche in fase produttiva  
\* Nelle serigrafie/grafiche del mobile (anche se personalizzate) verranno riportate le informazioni minime stabilite dalla normativa vigente: costo partita, vincita massima, divieto di gioco ai minori di anni 18, logo AAMS.*

mobile modello <b>QUEEN</b>		<b>COMPATIBILE</b>
Produttore: <b>WIN-TEK</b>		
larghezza 500 mm	altezza 1900 mm	profondità 470 mm



### VARIANTI:

Disponibile con plexy retroilluminato con logo del cliente

Variante a base larga:




Scritta **QUEEN** personalizzabile con logo / scritta cliente

Personalizzabile anche con chiavistello di sicurezza per cassa moneta



Tipologia di pulsanti alternativi



*Pulsantiera Alternativa*

**CHIAVE ELETTRICA:**

- su lato sinistro o destro del frontale;
- da una a tre chiavi, in conformità al cablaggio della scheda gioco

*N.B. I materiali, le finiture e le dimensioni del mobile possono subire leggere modifiche in fase produttiva  
\* Nelle serigrafie/grafiche del mobile (anche se personalizzate) verranno riportate le informazioni minime stabilite dalla normativa vigente: costo partita, vincita massima, divieto di gioco ai minori di anni 18, logo AAMS.*

mobile modello <b>JACK</b>		<b>COMPATIBILE</b>
Produttore: <b>WIN-TEK</b>		
larghezza 470 mm	altezza 700 mm	profondità 450 mm




**Disponibile con plexy retroilluminato con logo del cliente**

Piedistallo Opzionale



**Tipologia di pulsanti alternativi**



*Pulsantiera Alternative*



**Disponibile con Seconda Chiave Refill**  
**E senza stampo logo WT su fianchi**

*N.B. I materiali, le finiture e le dimensioni del mobile possono subire leggere modifiche in fase produttiva*

*\* Nelle serigrafie/grafiche del mobile (anche se personalizzate) verranno riportate le informazioni minime stabilite dalla normativa vigente: costo partita, vincita massima, divieto di gioco ai minori di anni 18, logo ADM*



mobile modello <b>OTIS</b>		<b>COMPATIBILE</b>
Produttore: <b>NOVOMATIC ITALIA</b>		
larghezza 500 mm	altezza 1900 mm	profondità 470 mm

<b>Elementi opzionali variabili</b> <i>(Trattasi di variazioni di carattere puramente estetico, che non alterano in alcun modo il corretto funzionamento dell'apparecchio)</i>	
Plancia 6 pulsanti	
Il logo del piedistallo può subire variazioni estetiche (personalizzazioni su richiesta cliente)	
La posizione delle serrature può variare a seconda dell'utilizzo	
Le serigrafie di plancia e rialzina possono subire variazioni estetiche (inserimento loghi personalizzati su richiesta cliente)	



mobile modello <b>VENUS</b>		<b>COMPATIBILE</b>
Produttore: <b>NOVOMATIC ITALIA</b>		
larghezza 460 mm	altezza 1780 mm	profondità 430 mm

<b>Elementi opzionali variabili</b> <i>(Trattasi di variazioni di carattere puramente estetico, che non alterano in alcun modo il corretto funzionamento dell'apparecchio)</i>	
Ufotower opzionale	
Il logo e il display sulla rialzina possono subire variazioni estetiche, (personalizzazioni su richiesta cliente)	
Il logo del piedistallo può subire variazioni estetiche (personalizzazioni su richiesta cliente)	
La posizione delle serrature può variare a seconda dell'utilizzo	
Le serigrafie di plancia e rialzina possono subire variazioni estetiche (inserimento loghi personalizzati su richiesta cliente)	



mobile modello <b>MODUS</b>		<b>COMPATIBILE</b>
Produttore: <b>NOVOMATIC ITALIA</b>		
larghezza 540 mm	altezza 2070 mm	profondità 500 mm

<b>Elementi opzionali variabili</b> <i>(Trattasi di variazioni di carattere puramente estetico, che non alterano in alcun modo il corretto funzionamento dell'apparecchio)</i>	
Rialzina alternativa senza altoparlanti	
Il logo della rialzina può subire variazioni estetiche (personalizzazioni su richiesta cliente)	
Il display programmabile può subire variazioni estetiche (personalizzazioni su richiesta cliente)	
La posizione delle serrature può variare a seconda dell'utilizzo	
Le serigrafie di plancia e rialzina possono subire variazioni estetiche (inserimento loghi personalizzati su richiesta cliente)	
La plancia può essere verniciata nera o cromata e la forma dei pulsanti può variare	
Il piedistallo può subire variazioni estetiche, sia nella forma, che il colore del plaxiglass, che nei loghi, personalizzabili su richiesta cliente	



mobile modello <b>LOTUS DUAL</b>		<b>COMPATIBILE</b>
Produttore: <b>NOVOMATIC ITALIA</b>		
larghezza 550 mm	altezza 1940 mm	profondità 420 mm

<b>Elementi opzionali variabili</b> <i>(Trattasi di variazioni di carattere puramente estetico, che non alterano in alcun modo il corretto funzionamento dell'apparecchio)</i>	
Ufotower opzionale	
Il logo della rialzina e il display programmabile possono subire variazioni estetiche (personalizzazioni su richiesta cliente)	
Le serigrafie possono subire variazioni estetiche (inserimenti loghi personalizzati su richiesta cliente)	
La posizione delle serrature può variare a seconda dell'utilizzo	
La posizione dei pulsanti sulla plancia può variare	
Il logo del piedistallo può subire variazioni estetiche (personalizzazioni su richiesta cliente)	




mobile modello <b>ARTIS</b>		<b>COMPATIBILE</b>
Produttore: <b>NOVOMATIC ITALIA</b>		
larghezza 500 mm	altezza 1830 mm	profondità 430 mm

Ufotower opzionale	
Il logo della rialzina può subire variazioni estetiche (personalizzazioni su richiesta cliente)	
Le serigrafie possono subire variazioni estetiche (inserimento loghi personalizzati su richiesta cliente)	
Il piedistallo può subire variazioni estetiche, sia nella forma della carpenteria, che nei loghi che possono essere personalizzati su richiesta cliente	  
Lo sportello può subire variazioni estetiche	 



mobile modello <b>CLASSIC</b>		<b>COMPATIBILE</b>
Produttore: <b>NOVOMATIC ITALIA</b>		
larghezza 540 mm	altezza 1937 mm	profondità 420 mm



**A** Queste parti possono essere personalizzate su richiesta del cliente.

mobile modello <b>CLASSIC TYPE 624</b>		<b>COMPATIBILE</b>
Produttore: <b>NOVOMATIC ITALIA</b>		
larghezza 540 mm	altezza 1970 mm	profondità 420 mm



**A** Queste parti possono essere personalizzate su richiesta del cliente.

mobile modello <b>LOUNGE</b>		<b>COMPATIBILE</b>
Produttore: <b>NOVOMATIC ITALIA</b>		
larghezza 480 mm	altezza 1667 mm (1917 mm con top)x	profondità 538 mm



A Queste parti possono essere personalizzate su richiesta del cliente.



mobile modello <b>FV680 SLANT</b>		<b>COMPATIBILE</b>
Produttore: <b>NOVOMATIC ITALIA</b>		
larghezza 710 mm	altezza 1500 mm	profondità 810 mm



mobile modello <b>350</b>		<b>COMPATIBILE</b>
Produttore: <b>MDI</b>		
larghezza 460 mm	altezza 1793 mm	profondità 359 mm

NOTE: il colore del mobile, le finiture superficiali e le serigrafie sono puramente indicative e potrebbero subire modifiche nelle produzioni future. E' inoltre possibile montare un top quadrato (v.figura sotto) ai soli fini estetici. La modifica non ha alcuna interazione con la scheda di gioco o con le periferiche.



mobile modello <b>LEONARDO</b>		<b>COMPATIBILE</b>
Produttore: <b>MAG ELETTRONICA</b>		
larghezza 500 mm	altezza 1800 mm	profondità 500 mm



mobile modello <b>CHAMALEON</b>		<b>COMPATIBILE</b>
Produttore: <b>GIEFFE SRL</b>		
larghezza 460 mm	altezza 1820 mm	profondità 410 mm

MODELLO:	<b>Chamaleon</b>
PRODUTTORE:	<b>GIEFFE S.r.l.</b>
SPECIFICHE:	
Larghezza:	46 cm
Profondità:	41 cm
Altezza:	182 cm




## ULTERIORI OPZIONI SU CABINET CHAMALEON

**CABINET e TESTATA:** Il Cabinet CHAMALEON può avere luci e LOGHI personalizzati di diverso colore.

mobile modello <b>CASINO'</b>		<b>COMPATIBILE</b>
Produttore: <b>GIEFFE SRL</b>		
larghezza 500 mm	altezza 1960 mm	profondità 520 mm

<b>MODELLO:</b>	<b>CASINO'</b>
<b>PRODUTTORE:</b>	<b>GIEFFE S.r.l.</b>
<b>SPECIFICHE:</b>	
Larghezza:	50 cm
Profondità:	52 cm
Altezza:	196 cm

<b>CUPOLINO LUMINOSO</b> (Opzionale)	
---	---

<b>TESTATINA CROMATA</b> (Opzionale)	
---	--

<b>TESTATINA CON LUCI CROMATA</b> (Opzionale)	
--	---

<b>TESTATINA</b> (Opzionale)	
---------------------------------	---

<b>PORTA CROMATA</b> (Opzionale)	
-------------------------------------	---

<b>PORTA VERNICIATA</b> (Opzionale)	
--	---




### ULTERIORI OPZIONI SU CABINET CASINO'

**CABINET e TESTATA:** Il Cabinet CASINO' può avere luci e LOGHI personalizzati di diverso colore.

mobile modello <b>MATADOR</b>		<b>COMPATIBILE</b>
Produttore: <b>GIEFFE SRL</b>		
larghezza 540 mm	altezza 1940 mm	profondità 570 mm

<b>MODELLO:</b>	<b>Matador</b>
<b>PRODUTTORE:</b>	<b>GIEFFE S.r.l.</b>
<b>SPECIFICHE:</b>	
Larghezza:	54 cm
Profondità:	57 cm
Altezza:	194 cm



mobile modello <b>CASINO'</b>		<b>COMPATIBILE</b>
Produttore: <b>ELECTRONIC CENTER</b>		
larghezza 460 mm	altezza 1700 mm	profondità 400 mm



## ACCESSORI ADDIZIONALI CASINÒ

Al mobile CASINÒ, sia in versione con monitor 17" TFT sia 19" TFT, può essere, a richiesta del cliente:

- inserita una **cupola superiore**
- inserita una **pulsantiera alternativa**, con le stesse funzionalità della pulsantiera originale
- può avere, sempre a fini puramente estetici, la **cromatura della parte frontale**, ove è alloggiata la pulsantiera ed il frontale del monitor.

Questi componenti non comportano nessuna interazione né con la scheda di gioco né con le periferiche del mobile.



### Frontale opzionale



Le serigrafie riporteranno le informazioni minime stabilite dalla normativa vigente: nome del gioco, costruttore, vincita massima, costo partita, divieto di gioco ai minori di anni 18 e logo ADM.



mobile modello <b>DIAMANTE</b>		<b>COMPATIBILE</b>
Produttore: <b>ELECTRONIC CENTER</b>		
larghezza 560 mm	altezza 1840 mm	profondità 500 mm



### **ACCESSORI ADDIZIONALI DIAMANTE**

Sul mobile DIAMANTE i due pulsanti aggiuntivi non vengono utilizzati, sono puramente un fattore estetico.

Le serigrafie riporteranno le informazioni minime stabilite dalla normativa vigente: nome del gioco, costruttore, vincita massima, costo partita, divieto di gioco ai minori di anni 18 e logo ADM.

mobile modello <b>NEW TOWER</b>		<b>COMPATIBILE</b>
Produttore: <b>MAXIMA</b>		
larghezza 560 mm	altezza 1920 mm	profondità 620 mm

**Mobile:**

**NEW TOWER**

LARGHEZZA: cm. 56,00  
 ALTEZZA: cm. 192,00  
 PROFONDITA': cm. 62,00  
 PESO: Kg. 120,00

Disponibile anche con:

- varianti di colore rosso, blu
- grafiche personalizzabili \*



**Produttore:**  
**Maxima S.p.A.**

*N.B. I materiali, le finiture e le dimensioni del mobile possono subire leggere modifiche in fase produttiva  
 \* Nelle serigrafie/grafiche del mobile (anche se personalizzate) verranno riportate le informazioni minime stabilite dalla normativa vigente: costo partita, vincita massima, divieto di gioco ai minori di anni 18, logo ADM*

## ELEMENTI OPZIONALI su mobile NEW TOWER:

### - LAYOUT PULSANTIERA OPZIONALE:



### - CHIAVE ELETTRICA:


- su lato sinistro o destro del frontale;
- da una a tre chiavi, in conformità al cablaggio della scheda gioco



### TOPPER SUPERIORE:

- presenza di un topper superiore

mis. largh. cm. 47,30  
prof. cm. 7,80  
alt. cm. 29,40



### ANTISCASSO NEW TOWER:

- possibilità di applicare sistema di antiscasso con relativo lucchetto




mobile modello <b>TOWER SCREEN</b>		<b>COMPATIBILE</b>
Produttore: <b>MAXIMA</b>		
larghezza 540 mm	altezza 1835 mm	profondità 580 mm

**Mobile:  
TOWER SCREEN**

LARGHEZZA: cm. 54,00  
ALTEZZA: cm. 183,50  
PROFONDITA': cm. 58,00  
PESO: Kg. 110,00

Disponibile anche:

- in variante di colore blu, rosso, nero
- grafiche personalizzabili \*



**Produttore:  
Maxima S.p.A.**

*N.B. I materiali, le finiture e le dimensioni del mobile possono subire leggere modifiche in fase produttiva  
\* Nelle serigrafie/grafiche del mobile (anche se personalizzate) verranno riportate le informazioni minime stabilite dalla normativa vigente: costo partita, vincita massima, divieto di gioco ai minori di anni 18, logo ADM*

## ELEMENTI OPZIONALI su mobile TOWER SCREEN:

### **CHIAVI ELETTRICHE DX/SX:**

- su lato sinistro o destro del frontale;
- da una a tre chiavi, in conformità al cablaggio della scheda gioco



### **STAFFA INCLINATA:**

- possibilità di montaggio monitor su staffa inclinata con grafica universale o contestualizzata al gioco nella plafoniera sopra al monitor



### **INTRODUTTORE TIPO "coin":**

- introduttore moneta opzionale




### **TARGHETTA / FINESTRA CHIUSA:**

- presenza della targhetta identificativa del mobile o fessura c/finestra chiusa



**TOPPER SUPERIORE:**

- presenza di un topper superiore
- mis. largh. cm. 47,30  
prof. cm. 7,80  
alt. cm. 29,40




**ESCLUSIONE CASSE FRONTALI:**

- possibilità di escludere le casse frontali



**ANTISCASSO TOWER SCREEN:**

- possibilità di applicare sistema di antiscasso con relativo lucchetto



mobile modello <b>EASY</b>		<b>COMPATIBILE</b>
Produttore: <b>MAXIMA</b>		
larghezza 520 mm	altezza 1960 mm	profondità 500 mm

**Mobile:**

**EASY**

LARGHEZZA: cm. 52,00  
 ALTEZZA: cm. 196,00  
 PROFONDITA': cm. 50,00  
 PESO: kg. 98,00

Disponibile anche con:

- plexy retroilluminato con logo del cliente
- grafiche personalizzabili \*
- colori led personalizzabili




**Produttore:**  
**Maxima S.p.A.**

*N.B. I materiali, le finiture e le dimensioni del mobile possono subire leggere modifiche in fase produttiva  
 \* Nelle serigrafie/grafiche del mobile (anche se personalizzate) verranno riportate le informazioni minime stabilite dalla normativa vigente: costo partita, vincita massima, divieto di gioco ai minori di anni 18, logo ADM*

## ELEMENTI OPZIONALI su mobile EASY:


### **ANTISCASSO EASY:**

- possibilità di applicare sistema di antiscasso con relativo lucchetto



### **TOPPER SUPERIORE:**

- presenza di un topper superiore
- |      |        |           |
|------|--------|-----------|
| mis. | largh. | cm. 47,30 |
|      | prof.  | cm. 7,80  |
|      | alt.   | cm. 29,40 |





mobile modello <b>STEALTH ONE</b>		<b>COMPATIBILE</b>
Produttore: <b>GAME SOLUTION</b>		
larghezza 470 mm	altezza 1770 mm	profondità 450 mm



mobile modello <b>JAKE</b>		<b>COMPATIBILE</b>
Produttore: <b>GMP ELECTRONICS</b>		
larghezza 500 mm	altezza 1700 mm	profondità 500 mm



mobile modello <b>LA VELA</b>		<b>COMPATIBILE</b>
Produttore: <b>GO PLAY GROUP SA</b>		
larghezza 460 mm	altezza 1800 mm	profondità 460 mm



mobile modello <b>LA VELA DOUBLE</b>		<b>COMPATIBILE</b>
Produttore: <b>GO PLAY GROUP SA</b>		
larghezza 560 mm	altezza 2030 mm	profondità 530 mm



mobile modello <b>STAR SLIM TWIN 19</b>		<b>COMPATIBILE</b>
Produttore: <b>MACK 3 Soc. Coop.</b>		
larghezza 430 mm	altezza 1890 mm	profondità 400 mm

<b>TIPOLOGIA:</b>	<b>MOBILE</b>
<b>PRODUTTORE:</b>	<b>MACK 3 Società Cooperativa</b>
<b>MODELLO:</b>	<b>STAR SLIM TWIN 19</b>
<b>SPECIFICHE:</b>	
Larghezza:	43 cm
Profondità:	40 cm
Altezza:	189 cm

CUSTOM E PERSONALIZZAZIONI	
<p><b>TESTATINA SUPERIORE (senza luci o con luci)</b></p> <p>Il Cabinet STAR SLIM TWIN 19 può avere testatina superiore in acciaio priva di asole e di illuminazione.</p>	
<p><b>SPORTELLO DELLA MACCHINA (senza luci o con luci)</b></p> <p>Il Cabinet STAR SLIM TWIN 19 può montare uno sportello di diverso tipo anch'esso privo di luci sui bordi in acciaio</p>	
<p><b>BASE ALTERNATIVA</b></p> <p>Il Cabinet STAR SLIM TWIN 19 può montare basamenti di diverso tipo come rappresentati in figura.</p>	
<p><b>BASE ALTERNATIVA DOPPIA</b></p> <p>Il Cabinet STAR SLIM TWIN 19 può montare basamenti di diverso tipo come rappresentati in figura.</p>	



mobile modello <b>MY EARTH</b>		<b>COMPATIBILE</b>
Produttore: <b>MARPRO</b>		
larghezza 500 mm	altezza 1900 mm	profondità 470 mm



mobile modello <b>F50</b>		<b>COMPATIBILE</b>
Produttore: <b>MARPRO</b>		
larghezza 465 mm	altezza 1850 mm	profondità 495 mm



mobile modello <b>LIBERTY</b>		<b>COMPATIBILE</b>
Produttore: <b>NAZIONALE ELETTRONICA</b>		
larghezza 500 mm	altezza 1840 mm	profondità 413 mm

Produttore: Nazionale Elettronica S.r.l.  
Nome Mobile: LIBERTY  
Larghezza: cm 50  
Profondità: cm 41,3  
Altezza: cm 184  
Peso: kg 110

**A** Potrebbe essere riportato il logo/nome della ditta produttrice e/o acquirente



**SIREN LOCK (OPZIONALE)**



**KIT BLINDATURA (OPZIONALE)**



**CUPOLINO (OPZIONALE)**



**BARRA FISSAGGIO (OPZIONALE)**





mobile modello <b>SLENDER</b>		<b>COMPATIBILE</b>
Produttore: <b>NAZIONALE ELETTRONICA</b>		
larghezza 500 mm	altezza 1910 mm	profondità 395 mm

Produttore: Nazionale Elettronica S.r.l.	
Nome Mobile: SLENDER	
Larghezza:	cm 50
Profondità:	cm 39,5
Altezza:	cm 191
Peso:	kg 85

Altezza con cupolino opzionale Cm 208



**SIREN LOCK  
(OPZIONALE)**



**KIT BLINDATURA  
(OPZIONALE)**



**CUPOLINO  
(OPZIONALE)**



**BARRA FISSAGGIO  
(OPZIONALE)**

**A** Potrebbe essere riportato il logo/nome della ditta produttrice e/o acquirente



mobile modello	<b>DOUBLE LUCKY 19 1TFT</b>	<b>COMPATIBILE</b>
Produttore:	<b>SAN MARINO GAMES</b>	
larghezza 495 mm	altezza 1080 mm	profondità 460 mm

**DOUBLE LUCKY 19 1TFT (produttore SAN MARINO GAMES)**  
(componente non sensibile)



**Nome Mobile:**  
**DOUBLE LUCKY 19**  
**1TFT**


Larghezza: cm 49,5

Profondità: cm 46

Altezza: cm 108

Peso: kg 54

Alimentazione: AC 190/250 V 50Hz



**KIT BLINDATURA**  
(OPZIONALE)



**SCHEDINO DI RETE**  
(OPZIONALE)



**SIREN LOCK**  
(OPZIONALE)



**Tasto**  
presente nel  
lato DX



**CUPOLINI**  
(OPZIONALE)

mobile modello <b>DOUBLE LUCKY 1TFT</b>		<b>COMPATIBILE</b>
Produttore: <b>SAN MARINO GAMES</b>		
larghezza 470 mm	altezza 1850 mm	profondità 580 mm

**DOUBLE LUCKY 1TFT (produttore SAN MARINO GAMES)**  
(componente non sensibile)



**Nome Mobile:**  
**DOUBLE LUCKY 1TFT**

Larghezza: cm 47

Profondità: cm 58

Altezza: cm 185

Peso: kg 93

Alimentazione: AC 190/250 V 50Hz



**KIT BLINDATURA (OPZIONALE)**



**SCHEDINO DI RETE (OPZIONALE)**



**SIREN LOCK (OPZIONALE)**



**CUPOLINI (OPZIONALE)**

mobile modello <b>LUCKY CASH 1TFT</b>		<b>COMPATIBILE</b>
Produttore: <b>SAN MARINO GAMES</b>		
larghezza 550 mm	altezza 1940 mm	profondità 460 mm

**LUCKY CASH 1TFT (produttore SAN MARINO GAMES)**  
(componente non sensibile)



Potrebbe essere riportato il logo/nome della ditta produttrice e/o acquirente

**Nome Mobile:**  
**LUCKY CASH 1 TFT**

Larghezza: cm 55

Profondità: cm 46

Altezza: cm 194

Peso: kg 131,5

Alimentazione: AC 190/250 V 50Hz



SIREN LOCK (OPZIONALE)



KIT BLINDATURA (OPZIONALE)



SCHEDINO DI RETE (OPZIONALE)



BARRA FISSAGGIO (OPZIONALE)



CUPOLINO (OPZIONALE)



PLANCIA (OPZIONALE)

Possibilità di personalizzazione del pannello frontale esempio:



Potrebbe essere riportato il logo/nome della ditta produttrice e/o acquirente

mobile modello <b>LUCKY SLOT</b>		<b>COMPATIBILE</b>
Produttore: <b>SAN MARINO GAMES</b>		
larghezza 460 mm	altezza 1800 mm	profondità 520 mm

**LUCKY SLOT (produttore SAN MARINO GAMES)**  
(componente non sensibile)

## Nome Mobile: LUCKY SLOT

Larghezza: cm 46

Profondità: cm 52

Altezza: cm 180

Peso: kg 89

Alimentazione: AC 190/250 V 50Hz



Tasto  
presente nel  
lato DX

Opzionali: circuito led  
sullo sportello e  
nella vaschetta  
raccolta monete



KIT BLINDATURA  
(OPZIONALE)



SCHEDINO DI RETE  
(OPZIONALE)



SIREN LOCK  
(OPZIONALE)



CUPOLINI  
(OPZIONALE)

mobile modello <b>GLOBUS</b>		<b>COMPATIBILE</b>
Produttore: <b>SAN MARINO GAMES</b>		
larghezza 500 mm	altezza 1910 mm	profondità 395 mm

**Potrebbe essere riportato il logo/nome della ditta produttrice e/o acquirente**



**Potrebbe essere riportato il logo/nome della ditta produttrice e/o acquirente**



## ULTERIORI COMPONENTI OPZIONALI DEI CABINET

### 1. Componente opzionale DELAY TIMER o TEMPORIZZATORE

Gli apparecchi possono essere equipaggiati con un dispositivo Time Delay, ovvero un dispositivo che ritarda la fornitura della tensione di ingresso all'alimentatore dell'apparecchio di un certo tempo. Il tempo di ritardo può essere fisso o variabile a seconda del modello di temporizzatore utilizzato. Questo dispositivo permette di preservare l'integrità e l'affidabilità di tutti i dispositivi che compongono l'apparecchio (interruttore principale, alimentatore, scheda elettronica di gioco, gettoniera, hopper) che sono alimentati a bassa tensione (5V, 12V, 24V). Il dispositivo è dotato di fusibile di protezione.

### 2. GIOCHI DI LUCI OPZIONALI

Luci cupola opzionali



L'immagine è puramente indicativa, possono variare nella forma a seconda della forma della cupola del cabinet

### 3. TOPPER OPZIONALI



Le immagini sono puramente indicative, possono variare nella forma a seconda del produttore e della forma della cupola del cabinet

### 4. PROTEZIONI ANTI INTRUSIONE



Catenacci opzionali atti a prevenire intrusioni da personale non autorizzato, possono variare nella forma e nelle dimensioni a seconda del cabinet sul quale vengono installati. Le immagini illustrate sono puramente esemplificative

### 5. Introduzione moneta Anti-ferretto

