

mobile modello MAYA ECLIPSE		ORIGINARIO
Produttore: B.D.M. SRL - Società Unipersonale -		
larghezza 590 mm	altezza 1930 mm	profondità 490 mm

VARIANTI "MAYA ECLIPSE"

	<i>Logo Alzata:</i> può avere in alternativa la personalizzazione del logo richiesto dal cliente
	<i>Logo Plancia:</i> può avere in alternativa la personalizzazione del logo richiesto dal cliente

Tutte queste varianti elencate hanno una funzione esclusivamente estetica:

- pacche laterali in MDF verniciato
- fasce in acciaio frontali
- fasce frontali superiori laterali in acciaio
- fascia centrale in acciaio
- decoro della testata piatto
- decoro tra la plancia e il monitor
- decoro posto alla base del mobile



mobile modello MAGNUM 22"		COMPATIBILE
Produttore: BALDAZZI STYL ART		
larghezza 570 mm	altezza 1925 mm	profondità 500 mm

*La serie pulsanti può essere di:
colore, dimensione, posizione e quantità
diversa da quelli riportati in fotografia.*



N.B. Nelle serigrafie del mobile verranno riportate le informazioni minime stabilite dalla normativa: Nome del Gioco, Costruttore, Vincita Massima, Costo Partita, Divieto di Gioco ai Minori di 18 anni e logo ADM

mobile modello EARTH 22"		COMPATIBILE
Produttore: POWER GROUP		
larghezza 565 mm	altezza 2080 mm	profondità 520 mm


Ulteriori chiarimenti sono disponibili
all'appendice B
«Note di elementi non sensibili»
PARTICOLARI ALTERNATIVI

EARTH 22"



Cupolino in plex luminoso con scritta Earth
Personalizzabile con logo/scritta del cliente.

Sistema di blindaggio
superiore ed inferiore



← Sportello cassa con logo e scritta Earth,
personalizzabile con logo/scritta del cliente

Il cabinet Earth può essere realizzato di diversi colori.

mobile modello PRESTIGE 22"		COMPATIBILE
Produttore: CRISTALTEC		
larghezza 594 mm	altezza 1930 mm	profondità 468 mm

TIPOLOGIA:	MOBILE
PRODUTTORE:	Cristaltec S.p.A.
MODELLO:	PRESTIGE 22
CUSTOM E PERSONALIZZAZIONI	
<p><i>I Cabinet possono avere testatine in acciaio, fiancate laterali, e sportelli inferiori con LOGHI personalizzati e luci di diverso colore.</i></p> <p><i>Tali elementi non influiscono in alcun modo con il funzionamento della macchina.</i></p>	

CUPOLINO LUMINOSO (Opzionale)	
ACCESSO ALIMENTATORE	
<p>Il cabinet può avere una delle due tipologie di accesso all'alimentatore (la parte elettrica non varia)</p>	
ALIMENTATORE ACCESSIBILE INT.:	ALIMENTATORE ACCESSIBILE EXT.:
	



mobile modello STAR SLIM TWIN 22		COMPATIBILE
Produttore: MACK 3 SOC. COOP.		
larghezza 555 mm	altezza 1270 mm	profondità 41,5 mm

CUSTOM E PERSONALIZZAZIONI	
<p>TESTATINA SUPERIORE (senza luci o con luci)</p> <p>Il Cabinet può avere testatina superiore in acciaio priva di asole e di illuminazione.</p>	
<p>SPORTELLLO DELLA MACCHINA (senza luci o con luci)</p> <p>Il Cabinet può montare uno sportello di diverso tipo anch'esso privo di luci sui bordi in acciaio</p>	
<p>BASE ALTERNATIVA</p> <p>Il Cabinet può montare basamenti di diverso tipo come rappresentati in figura.</p>	
<p>BASE ALTERNATIVA DOPPIA</p> <p>Il Cabinet può montare basamenti di diverso tipo come rappresentati in figura.</p>	
<p>BASE ALTERNATIVA SINGOLA IN LEGGIO</p> <p>Il Cabinet può montare basamenti di diverso tipo come rappresentati in figura.</p>	



Larghezza 55.50 Cm
Profondità 41.50 Cm
Altezza 127 Cm

mobile modello i-LEO		COMPATIBILE
Produttore: MAG ELETTRONICA		
larghezza 580 mm	altezza 1976 mm	profondità 680 mm



Plancia Pulsanti Opzionale



mobile modello MARIM MAW		COMPATIBILE
Produttore: MARIM		
larghezza 600 mm	altezza 1980 mm	profondità 530 mm

Elementi opzionali variabili

Trattasi di variazioni di carattere puramente estetico, che non alterano in alcun modo il corretto funzionamento dell'apparecchio

Ufotower opzionale



La posizione delle serrature può variare a seconda dell'utilizzo.

Il pannello sottopancia può alloggiare un pulsante aggiuntivo che funziona in parallelo al pulsante start sito sulla plancia.



Il logo sottopancia può subire variazioni estetiche (personalizzazioni su richiesta del cliente)



mobile modello LOTUS 3D		COMPATIBILE
Produttore: NOVOMATIC ITALIA		
larghezza 600 mm	altezza 2100 mm	profondità 550 mm


Elementi opzionali variabili

(Trattasi di variazioni di carattere puramente estetico, che non alterano in alcun modo il corretto funzionamento dell'apparecchio)

Ufotower opzionale	
Il logo e il display sulla rialzina possono subire variazioni estetiche (personalizzazioni su richiesta cliente)	
La posizione delle serrature può variare a seconda dell'utilizzo	
Le serigrafie del secondo e terzo monitor possono subire variazioni estetiche (personalizzazioni su richiesta cliente)	
Il pannello sottopancia può alloggiare un pulsante aggiuntivo che funziona in parallelo al pulsante start sito sulla plancia	
Il logo sottopancia può essere subire variazioni estetiche (personalizzazioni su richiesta cliente)	
Lo sportello ed il piedistallo possono subire variazioni estetiche	



mobile modello SUPER PUB		COMPATIBILE
Produttore: NOVOMATIC ITALIA		
larghezza 500 mm	altezza 1850 mm	profondità 480 mm



Ufotower opzionale



A Queste parti possono essere personalizzate su richiesta del cliente.

mobile modello BIG LUCKY		COMPATIBILE
Produttore: SAN MARINO GAMES		
larghezza 496 mm	altezza 1815 mm	profondità 445 mm



(A) Assetto massimo



KIT BLINDATURA
(OPZIONALE)



PLANCIA
(OPZIONALE)



SCHEDINO DI RETE
(OPZIONALE)



BARRA FISSAGGIO
(OPZIONALE)



SIREN LOCK
(OPZIONALE)



(B) Assetto minimo

TOPPER
CON GRAFICA
(OPZIONALE)

Porta opzionale

mobile modello MISTER LUCKY 1TFT		COMPATIBILE
Produttore: SAN MARINO GAMES		
larghezza 610 mm	altezza 1950 mm	profondità 575 mm




SIREN LOCK (OPZIONALE)



KIT BLINDATURA (OPZIONALE)



SCHEDINO DI RETE (OPZIONALE)



BARRA FISSAGGIO (OPZIONALE)



CUPOLINO (OPZIONALE)



PLANCIA (OPZIONALE)

Possibilità di personalizzazione del pannello frontale esempio:

Potrebbe essere riportato il logo/nome della ditta produttrice e/o acquirente